

coboï

Laboratori d'Innovació Social



AJUNTAMENT DE
SANT BOI DE LLOBREGAT



Metodologia

HEPTÀGON DE PRIORITZACIÓ

Versió: 1.0

Col·lecció: Priorització

Referències: [IFM](#) Claudia Misteli i Mi Sun Na

Aquesta metodologia facilita l'organització i priorització individual d'idees, reptes, àrees de treball, etc. a través d'un imprimible en forma d'heptàgon.

La posada en comú del heptàgons individuals permet identificar els temes més destacats que es poden abordar posteriorment de forma col·lectiva, facilitant així el consens i treball en equip.

Guia de navegació



Les diapositives amb fons groc son aquelles que pots copiar directament per fer-les servir com recurs a la teva presentació.




Les diapositives amb fons blau son aquelles que et donen instruccions sobre com fer servir i com funciona la metodologia seleccionada.



La metodologia de l'Heptàgon de Priorització és combinable amb les següents metodologies:

Co-termòmetre, com a pas previ per facilitar de pluja de idees.

Bricol·lectiu, com a pas posterior a l'agrupació temàtica d'idees



Nombre indefinit de participants.

Tot i que el treball de reflexió és individual, s'ha de tenir en compte que cada participant haurà de posar en comú el seu Heptàgon individual, de manera que el nombre de participants pot ser decisiu donat el temps disponible.



Imprimible del Heptàgon de Priorització (descarregar [aquí](#))

Imprimible adaptable per al dinamitzador [aquí](#)

Bolígrafs i/o retoladors de colors

Opcional: Suro i xinxetes (si es vol fer girar l'heptàgon)

Opcional: Post-Its (si no es vol escriure directament sobre l'heptàgon)

Fase	En què consisteix?	Temps aprox.	Què s'espera assolir?
1	<p>El dinamitzador presenta l'objectiu de l'activitat i explica el funcionament de l'eina de Heptàgon de Priorització.</p> <p>Es presenta la temàtica d'interès sobre la qual es voldrà debatre posteriorment. És important que els participants vagin anotant les idees que voldran destacar sobre l'heptàgon.</p>	Variable	<p>S'ha presentat als participants el tema sobre el qual hauran de reflexionar?</p> <p>S'ha explicat als participants el funcionament de l'eina Heptàgon de Priorització?</p>
2	<p>Els participants reflexionen i omplen individualment l'eina Heptàgon de Priorització amb les idees més destacades de manera estructurada i ordenada, seguint els números de l'àrea central: de més important (1) a menys important (7). És important les idees clau s'escriuin als espais intermitjos i la seva justificació als espais exteriors del polígon.</p>	15'	<p>Han omplert els participants l'Heptàgon?</p> <p>Han ordenat les seves idees per ordre d'importància?</p>
3	<p>Cada participant presenta el seu Heptàgon de Priorització.</p>	Variable	<p>Tots els participants han presentat el seu Heptàgon de Priorització a la resta?</p>
4	<p>A través de la posada en comú, s'identifiquen els temes més destacats que poden ser abordats col·lectivament en un posterior debat.</p>	15'	<p>S'han posat en comú tots els resultats?</p> <p>Es recomana sistematitzar els resultats per dirigir el posterior debat.</p>

Temps total

1:30 h

Idees clau

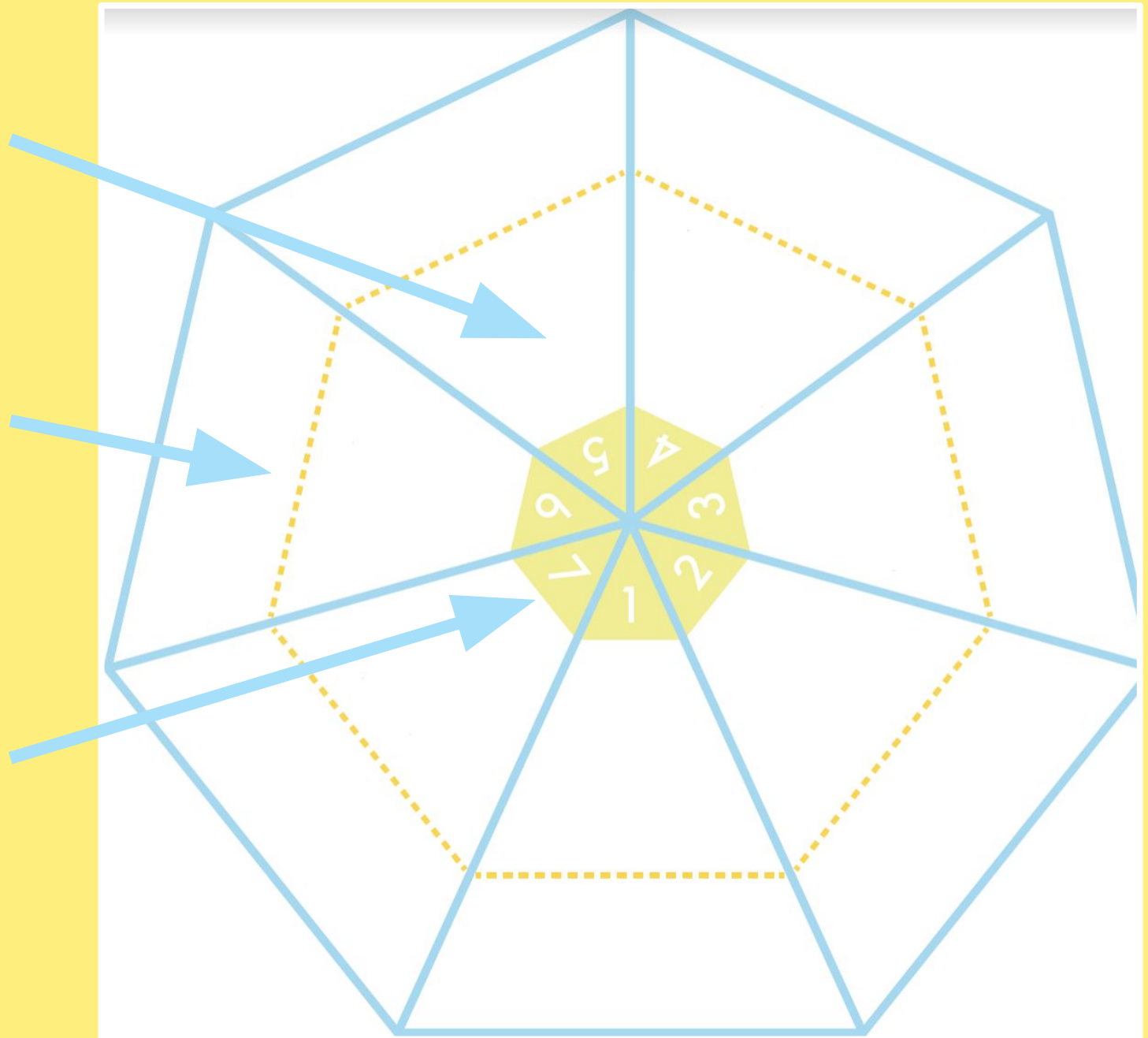
Espais per escriure idees


Justificació

Per què has escollit aquesta idea?

Priorització

Escriu les idees per ordre de prioritats: 1 és la més important i 7 la menys important





Títol:


Versió: Adaptable

Col·lecció:

No et tallis i utilitza aquesta fitxa en blanc per adaptar la metodologia a les teves necessitats!

Fase	Descripció	Temps	Resultats esperats
1			
2			
3			
4			

Temps total



coboï

Laboratori d'Innovació Social



AJUNTAMENT DE
SANT BOI DE LLOBREGAT

