

coboi

Laboratori d'Innovació Social



AJUNTAMENT DE
SANT BOI DE LLOBREGAT



Metodologia

TERMÒMETRE

Versió: 1.0

Col·lecció: Definició

Referències:

Aquesta metodologia facilita la definició d'un projecte sense haver de partir de zero. A partir d'un anàlisi comparatiu d'altres projectes o iniciatives del sector o àmbit d'interès, es comença a dissenyar el projecte agafant de referència els elements exitosos així com aquells aspectes que volem fer de manera diferent.

Guia de navegació



Les diapositives amb fons groc son aquelles que pots copiar directament per fer-les servir com recurs a la teva presentació.



Les diapositives amb fons blau son aquelles que et donen instruccions sobre com fer servir i com funciona la metodologia seleccionada.



La metodologia del Termòmetre és combinable amb les següents metodologies:

Heptàgon de prioritació, com a pas posterior per organitzar idees.



Nombre indefinit de participants.

Si es realitza de forma grupal, el treball d'anàlisi ha de ser previ a la sessió. Durant la sessió, es presenta l'anàlisi comparatiu, cada participant crea el seu termòmetre i finalment es genera un termòmetre final consensuat. Per tant, el nombre de participants pot ser decisiu donat el temps disponible.



Fulls en blanc on dibuixar els diferents Termòmetres
Bolígrafs i/o retoladors de colors

El termòmetre

No volem inventar la roda ;)

1. Busca i investiga **altres organitzacions o projectes** que estiguin fent alguna cosa similar al que vols fer amb el teu projecte.
2. Fes un anàlisi del **que està fent cada projecte** utilitzant l'estructura del termòmetre



El termòmetre

_Això funciona!

Podria ser inspirador
per al meu projecte!




_Això no ho tinc clar...

Ho valoraré més endavant.



_Això no em convenç..

Ho faré diferent!



El termòmetre

IMPORTANT:

- _Fes 1 termòmetre per a cada projecte o iniciativa que hagi trobat.
- _Sigues realista!
- _Sigues conscient dels recursos i limitacions actuals.

NO ÉS MOMENT DE SOMIAR, SINO D'ATERRAR LA TEVA IDEA ;)

Crea tu termòmetre!

Ara unifica en un **ÚNIC termòmetre** els elements més rellevants dels termòmetres individuals que has realitzat. **Aquest serà EL TEU TERMÒMETRE!**

El teu termòmetre et permetrà tenir una visió global de:

què vols fer

què no vols fer (i faràs diferent!)

NO EL PERDIS DE VISTA!



El teu termòmetre!


_Tot el que vull fer!



_Coses que valoraré més endavant...



_Tot el que NO vull fer
i faré diferent per diferenciar-me de la resta!



Títol:


Versió: Adaptable

Col·lecció:

No et tallis i utilitza aquesta fitxa en blanc per adaptar la metodologia a les teves necessitats!

Fase	Descripció	Temps	Resultats esperats
1			
2			
3			
4			

Temps total



coboi

Laboratori d'Innovació Social



AJUNTAMENT DE
SANT BOI DE LLOBREGAT

