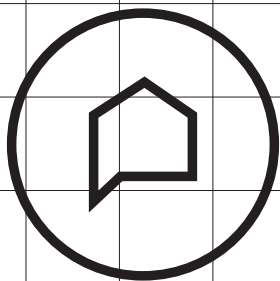


— Explora
Inspira
Crea
Expira

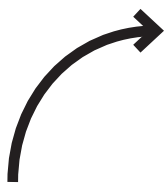
“Pensa
! idea”
Toolkit



A “Explora”, com el mateix nom indica, haurás d’ explorar i buscar necessitats, problemes o dessitjos del entorn que creguis idonis per crear el teu projecte al voltant, sempre tenint en compte els següents punts:

- 01 — Observa, escolta i pregunta
- 02 — Ment oberta
- 03 — Sempre receptiu i atent
- 04 — Surt de la teva zona de confort
- 05 — Curiositat
- 06 — Empatitza amb entorn i usuaris
- 07 — No pensis en resultats
- 08 — Desarma els teus prejudicis

Explora



+

Origen

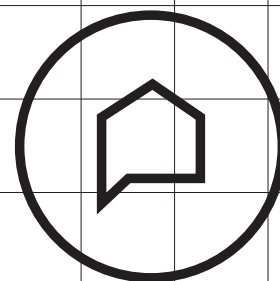
A “Inspira”, un cop hakis captat totes les necessitats, problemes o dessitjos, haurás de seleccionar, filtrar i quedar-te amb alló que et motivi i tingui valor per generar oportunitats que acabaran desembocant en idees.

- 01 — De fora cap a dins
- 02 — Comença a definir límits
- 03 — Analitza per trobar valor
- 04 — Interioritza els valor adquirits
- 05 — Genera oportunitats
- 06 — Traça el inici del camí
- 07 — Inspirat i busca referents

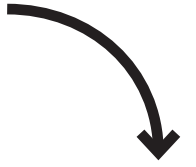
Explora
— Inspira
Crea
Expira

“Pensa
! idea”

Tookit



Inspira



+

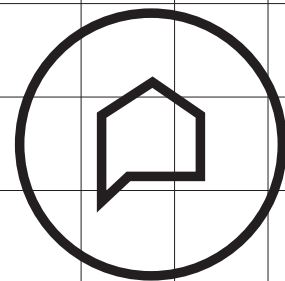
Aquesta fase es la més creativa i divertida del procés. Aquí hauràs de idear i crear al voltant de les oportunitats que has trobat i generat a “Inspira”. A “Crea” és on les idees han d’agafar forma per poder fer-les realitat.

- 01 — Fes visible l’invisible
- 02 — Sigues original i creatiu
- 03 — No tinguis por a equivocarte
- 04 — Comparteix encerts i errors
- 05 — Dibuixa, dissenya i testeja
- 06 — No descartis cap idea fins al final
- 07 — Visualitza i dóna forma a idees

**Explora
— Crea
Inspira**

**“Pensa”
! idea”**

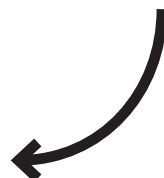
Toolkit



Dibuixa, sigues creatiu, no tinguis por de crear.



Crea



— Expira

Crea

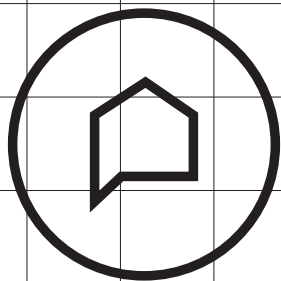
Inspira

Explora

! idea"

"Pensa

Toolkit



A “Expira” hauràs d’exterioritzar el què has creat, fer-ho físic, posar-li cara i ulls, i donar-li visibilitat per fer-lo atractiu de cara a la gent i al entorn al que has destinat el projecte. Ara toca retornar tot alló que has adquirit en forma de idea i projecte.

01 — Sigues detallista

02 — Deixar anar el que has creat al món exterior

03 — Has d’estar obert a crítiques

04 — No tinguis por a demanar ajuda

05 — Prepara bé la imatge que vols transmetre

06 — Ordena, prepara i presenta

+ Final

 **Expira**